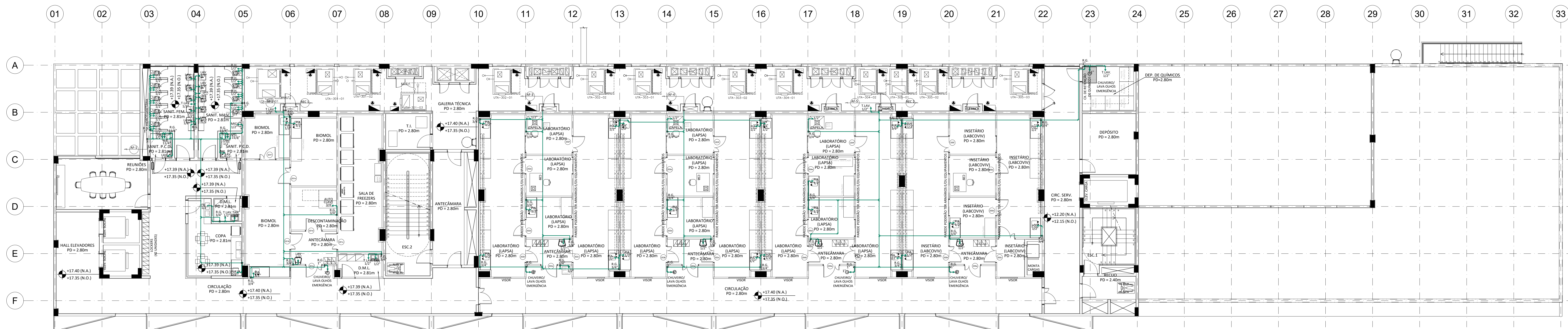








1 PLANTA BAIXA_3º FORRO CAMINHÁVEL
ESCALA 1/100



2 PLANTA BAIXA_3º PAVIMENTO
ESCALA 1/100

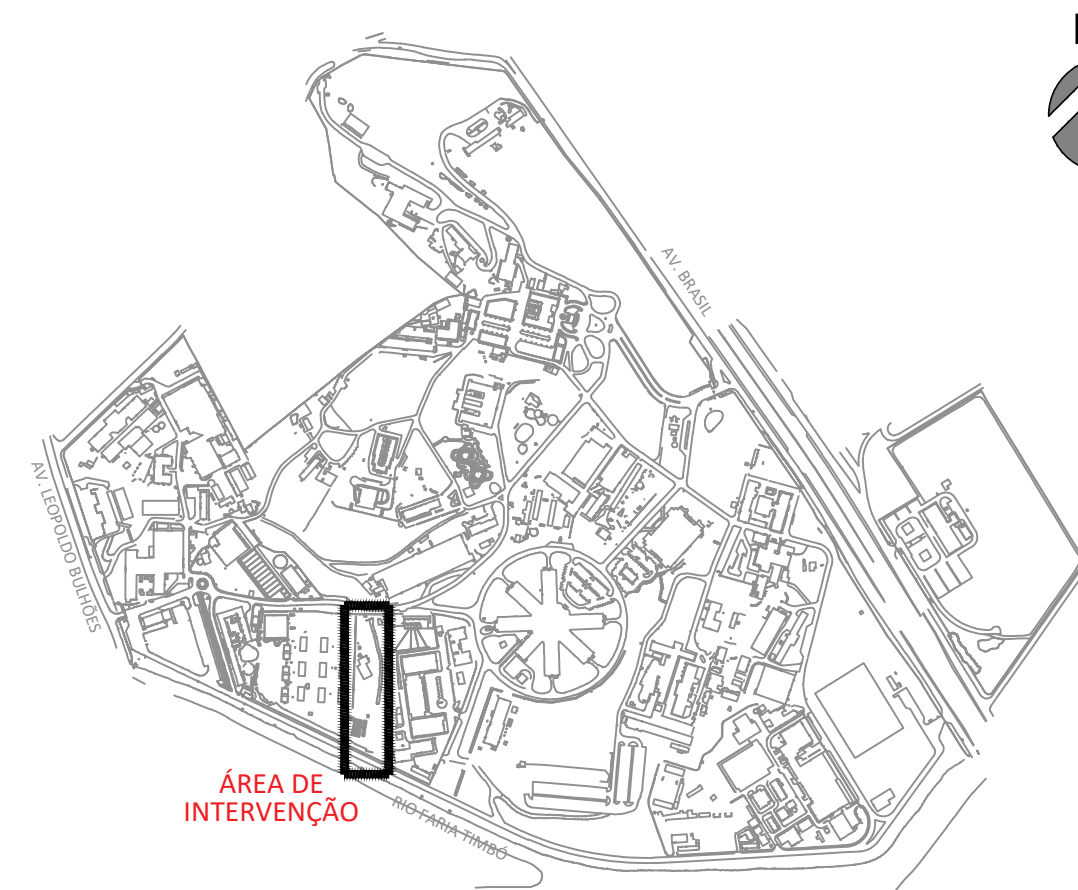
LEGENDA	
	TUBULAÇÃO ÁGUA FRIA P/ TETO
	TUBULAÇÃO ÁGUA FRIA P/ PISO
	REGISTRO DE GAVETA
	TUBULAÇÃO QUE SOBE
	TUBULAÇÃO QUE DESCE
	TUBULAÇÃO QUE PASSA


NOTAS

- 1 - TUBULAÇÃO DE ÁGUA FRIA SERÁ EM PVC SOLDÁVEL NA COR MARROM.
2 - AS EDIFICAÇÕES 961 (GUARITA), 962 (CASA DE BOMBAS, C.M.I. E ABRIGO DE GASES) E 966 (ABRIGO DE INFLAMÁVEIS) SERÃO ABASTECIDAS PELA EDIFICAÇÃO 963 (BLOCO B).
3 - VER ALTURA DOS PONTOS DE ALIMENTAÇÃO NA TABELA EM ANEXO.

PONTOS DE ÁGUA ALTURA DE UTILIZAÇÃO	
PEÇAS	ALTURA
CAIXA ACOPADA	0,20
LAVATÓRIO	0,60
DUCHA	0,50
MICTÓRIO	1,10
TANQUE	1,10
PIA	0,60
TOREIRA DE LAVAGEM	0,50
REGISTRO DE GAVETA	1,80
REGISTRO DE PRESSÃO	1,20
CHUVEIRO	2,10
CHUVEIRO DE EMERGÊNCIA – CHE	2,10

PLANTA DE SITUAÇÃO



A	MISSÃO INICIAL	SANDRA NOVELLO	SANDRA NOVELLO	21/08/2021
EMIS.	DESCRIÇÃO	REVISADO POR	RESP. TÉCNICO	DATA
	Instituto de Saúde FIOCRUZ Fundação Oswaldo Cruz	CLOT - CENTRO LABORATORIAL DE OCUPAÇÃO TRANSITÓRIA		
CONSTRUÇÃO		MANGUINHOS		EDIFICAÇÃO
963	2023.048	2023.08.04	H963Y04A.DWG	30/12/2023
HIDRÁULICA/ÁGUA FRIA		ANTEPROJEITO		1:100
PLANTA BAIXA DO 3º PAVIMENTO E 3º FLOCO CAMINHÁVEL - ED. LABORATORIAL - BARRIO C				1372.095
AUTORES:BERGAN/MALVEIRA		SANDRA NOVELLO		CAD:PM06512-3
REVISOR				